

Rivenditore \_\_\_\_\_

**Riferimento Codici NOMENCLATORE TARIFFARIO**

Carrozzina pieghevole superleggera 12.21.06.060

Nr. Repertorio DM: 65930/R

**Legenda**

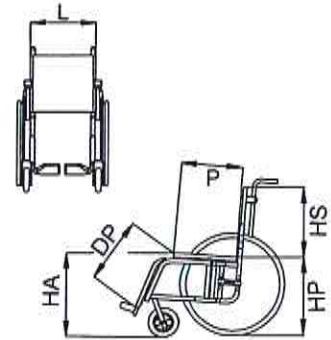
- di serie
- accessori con magg.
- ◇ accessori a N.T.
- ☆ accessori a listino
- △ accessori a N.T. con maggiorazione

## EMERALD

- L** Larghezza Sedile  24  26  28  30  32  34  36
- P** Profondità Sedile  26  28  30  32  34  36
- HS** Altezza Schienale  25  27  29  31  33  35  37  39  41
- HA** Altezza Sedile Anteriore  40  42  44  46  48
- HP** Altezza Sedile Posteriore  36  38  40  42  44  46
- DP** Distanza Sedile Pedana  17\*  19\*  21\*  23  25  27  29  31  33  
 35  37  39  41

(\*) Non disponibile con pedane estraibili

cm


**Colore telaio**

- Verde smeraldo  Arancio  Azzurro metallizzato
- Rosa metallizzato  Rosso perlato
- ..... (vedi catalogo "Colori")

①

**Rivestimento**

- Nylon tensionabile
- Tessuto traspirante tens.
- Senza telo schienale
- Senza telo sedile

②

**Colore rivestimento (solo rivestimento nylon)**

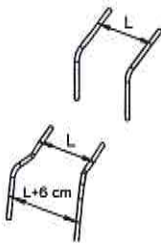
- Nero  Azzurro
- Rosso  Verde
- Bluette  Arancio

③

**Telaio anteriore**

- Standard (sconsigliato per L < 32cm)

- Abdotto (raccomandato per L < 32cm)

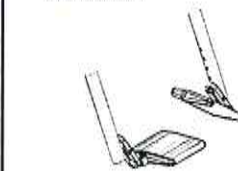


④

**Pedane**

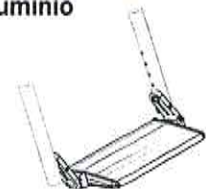
- Estraibili
- Non estraibili

⑤

**Separata in profilo di alluminio**


◇ Cinturini fermapiedi

⑥

**Unica in profilo di alluminio**


◇ Cinturini fermapiedi

⑦

**Salva abiti**

- Plastica (standard)
- Alluminio curvo in tinta
- Alluminio dritto in tinta



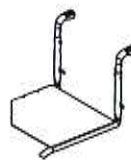
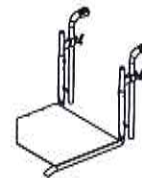
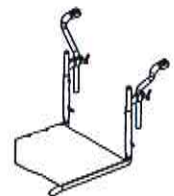
⑧

**Bracciolo a "T" integrato nella spondina e regolabile in altezza (da sommare al salva-abiti)**

**Appoggiamito**

- Classico (lungo 23 cm)
- Classico (lungo 30 cm)
- Dritto (lungo 26 cm)

⑨

**Maniglie di spinta fisse**

**Maniglie di spinta regolabile in altezza dritte**

**Maniglie di spinta regolabile in altezza abdotte**


⑩

**Ruote posteriori**

- 24" Light (24 raggi) (\*)
- 22" Light (24 raggi)
- 20" Light (20 raggi)

**Coperture**

- Pneum. alta pressione Lisce
- Pneum. alta pressione Scolpite
- Piene
- Marathon Plus 22" o 24" (\*) Solo con P=36 o 34 cm e HP da 40 a 46 cm

**Campanatura ruote posteriori**

- 1°  3°  5°

⑪

**Corrimano**

- Alluminio chiaro
- Acciaio cromato
- Alluminio scuro
- Gommato (a fusione)
- Curve L (24") (\*)
- Gekko (24") (\*)
- Tween Grepp (solo 24" e 22")
- Max Grepp
- Max Grepp Ergo (\*)
- Copricorr. in silicone

⑫

**Copriraggi**

- ☆ Trasparenti
- ☆ Neri (satinati)
- ☆ Alfabeto
- ☆ Fantasia
- codice: .....
- (vedi catalogo copriraggi Fantasia)

⑬

**Ruotine anteriori**

- 80 (3") piene con luci
- 80 (3") piene
- 100 (4") piene con luci
- 100 (4") piene
- 100 (4") piene cerchi o all.
- 125 (5") piene
- 125 (5") piene cerchi o all.
- 150 (6") pneumatiche
- 150 (6") piene

⑭

(\*) Non disponibili con ruote da 20"

Rivenditore \_\_\_\_\_

**Antiribaltamento girevole** (16)



Destro  
 Sinistro  
 ☆ Destro e sinistro  
 (solo L = 34 o 36 cm)

☆ **Prolunga passo** (17)



(disponibile solo senza antiribaltamento)

**Cuscino foderato in poliuretano espanso** (18)



☆ Altezza 3 cm  
 ☆ Altezza 5 cm

**Monoguida** (19)  
 (solo con campanatura 0°)  
 (solo ruote 36 raggi 22" o 24")



◇ Destra  
 ◇ Sinistra

**Appoggiatesta A telino** (20)



☆ Fisso  
 ☆ Regolabile in altezza

**Sagomato**



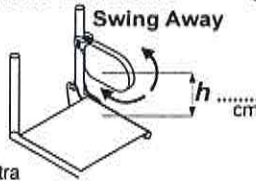
◇ Fisso  
 △ Regolabile in altezza

**Divaricatore** (21)



◇ 1 ◇ 3 ◇ 5 ◇ 7 cm  
 ◇ ..... cm  
 Scegliere o specificare l'altezza dal telo sedile

**Spinte Laterali Swing Away** (22)



◇ Destra  
 ◇ Sinistra  
 Specificare l'altezza "h"

**Tavolino** (23)

△ Trasparente  
 △ Morbido imbottito

specificare il tipo di attacco:  
 singolo  doppio



(Solo con braccioli)

**Orbitale**



△ Sagomato      △ Avvolgente

Specificare le dimensioni "h" & "d" dove richiesto  
 Standard: h = 15 cm      d = 10 cm  
 h = ..... cm      d = ..... cm

**Set anodizzato** (24)  
 (Cerchi ruote post., mozzi e forcelle)

Nero  
 Argento  
 Verde lime  
 Azzurro  
 Rosso  
 Arancio  
 Viola ciclamino

**Freni** (25)

Classici leva corta  
 Classici leva corta a tiro  
 Classici leva lunga  
 Monofreno destro  
 Monofreno sinistro  
 A tamburo  
 Classici + Tamburo

**Opzioni** (25)

26  Velcro "M" (uncino) sul sedile  
 27  Velcro "F" (asola) sul sedile  
 28  Pattina di unione sedile-schienale  
 29 ◇ Cuscino rigido imbottito  
 30 ◇ Bretellaggio  
 31 ◇ Cintura pettorale  
 32 ○ Divaricatore a fasce  
 33 ☆ Pompeta per pneumatici  
 34 ☆ Tavoletta anat. schienale  
 35 ☆ Cintura pelvica a 45°  
 36 ☆ Cintura pelvica imb. a 45°  
 37 ☆ Zainetto nero  
 39 ☆ Portaombrellone  
 40 ☆ Protezioni anteriori

**Notes**

-----

-----

-----

-----

-----

-----

-----

-----

-----

-----

-----



Ordine N° \_\_\_\_\_  Preventivo  
 Data \_\_\_\_\_ Firma \_\_\_\_\_  
 Riferimento cliente \_\_\_\_\_

**PAGINA 3/3**

gennaio 2018

Rivenditore

- SCHIENALE SAMEKH scocca in alluminio
- SCHIENALE SAMEKH scocca in carbonio

COLORE SCOCCA (se alluminio)  
 (nero opaco di serie).....

- PROFILO ATTIVO
- PROFILO DEEP

DIMENSIONI L X H cm.....  
 EXTRA ACCESSORI: .....  
 NOTE: .....

- CON 2 ATTACCHI LATERALI
- CON 1 ATTACCO CENTRALE (solo per telai rigidi)



- CUSCINO VICAIR

MODELLO.....

DIMENSIONI Lx P cm ..... H.....cm  
 EXTRA ACCESSORI.....

NOTE: .....

- SCHIENALE VICAIR

MODELLO .....

DIMENSIONI L X H cm.....  
 SUPPORTO SCHIENALE.....

EXTRA ACCESSORI.....  
 NOTE: .....

- SCHIENALE NXT

MODELLO.....

LARGHEZZA.....

ALTEZZA.....

NOTE: .....

CON 2 ATTACCHI LATERALI



## SISTEMI POSTURALI

prodotti o distribuiti in esclusiva da

