



Timbro Rivenditore

### Riferimento codice NOMENCLATORE TARIFFARIO

Carrozzina a telaio fisso superleggera ..... 12.21.06.060  
 Schienale regolabile in inclinazione..... 12.24.06.163  
 N° repertorio DM.....1997657

### Legenda

- opzione standard** (default)  
 opzione senza maggiorazione
- opzione con maggiorazione  
 accessorio a N.T. con event.maggiorazione

## 1. MISURE (cm)

|                                     |                             |                             |                             |                             |                             |                             |                             |                             |
|-------------------------------------|-----------------------------|-----------------------------|-----------------------------|-----------------------------|-----------------------------|-----------------------------|-----------------------------|-----------------------------|
| <b>L</b> Larghezza Sedile           | <input type="checkbox"/> 34 | <input type="checkbox"/> 36 | <input type="checkbox"/> 38 | <input type="checkbox"/> 40 | <input type="checkbox"/> 42 | <input type="checkbox"/> 44 | <input type="checkbox"/> 46 |                             |
| <b>P</b> Profondità Sedile          | <input type="checkbox"/> 34 | <input type="checkbox"/> 36 | <input type="checkbox"/> 38 | <input type="checkbox"/> 40 | <input type="checkbox"/> 42 | <input type="checkbox"/> 44 | <input type="checkbox"/> 46 | <input type="checkbox"/> 48 |
| <b>H</b> Altezza Schienale          | <input type="checkbox"/> 27 | <input type="checkbox"/> 29 | <input type="checkbox"/> 31 | <input type="checkbox"/> 33 | <input type="checkbox"/> 35 | <input type="checkbox"/> 37 | <input type="checkbox"/> 39 |                             |
| <b>HA</b> Altezza Sedile Anteriore  | <input type="checkbox"/> 40 | <input type="checkbox"/> 42 | <input type="checkbox"/> 44 | <input type="checkbox"/> 46 | <input type="checkbox"/> 48 | <input type="checkbox"/> 50 | <input type="checkbox"/> 52 |                             |
| <b>HP</b> Altezza Sedile Posteriore | <input type="checkbox"/> 37 | <input type="checkbox"/> 38 | <input type="checkbox"/> 39 | <input type="checkbox"/> 40 | <input type="checkbox"/> 41 | <input type="checkbox"/> 42 | <input type="checkbox"/> 43 |                             |
|                                     | <input type="checkbox"/> 44 | <input type="checkbox"/> 45 | <input type="checkbox"/> 46 | <input type="checkbox"/> 47 | <input type="checkbox"/> 48 | <input type="checkbox"/> 49 | <input type="checkbox"/> 50 |                             |
| <b>DP</b> Distanza Sedile Pedana    | <input type="checkbox"/> 35 | <input type="checkbox"/> 37 | <input type="checkbox"/> 38 | <input type="checkbox"/> 39 | <input type="checkbox"/> 40 | <input type="checkbox"/> 41 | <input type="checkbox"/> 42 |                             |
|                                     | <input type="checkbox"/> 43 | <input type="checkbox"/> 44 | <input type="checkbox"/> 45 | <input type="checkbox"/> 46 | <input type="checkbox"/> 47 | <input type="checkbox"/> 48 | <input type="checkbox"/> 49 |                             |

## 2. TELAIO

### Anteriore

a "V" (solo pedana chiusa reg. in inclinazione)

Dritto

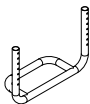
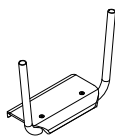


### Pedana

Chiusa, nera, reg. in inclinazione, piatto in fibra di carbonio

Aperta, nera

(disponibile solo con anteriore dritto)



Chiusa in carbonio (disponibile solo con anteriore dritto)

### Maniglie di spinta

Senza maniglie di spinta

Maniglie fisse

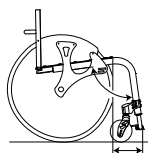


Maniglie reg. in altezza

Maniglie a scomparsa

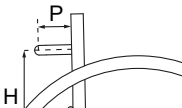


### Angolo anteriore telaio



- 90° (def.) . . . . . A=16 cm  
 95° . . . . . A=22 cm

### Archetto schienale



Default (P 7.5 cm, H 19 cm, dia 19 mm)  
 Personalizzato

P ..... cm  
 H ..... cm  
 dia ..... cm

Data: .....

Preventivo

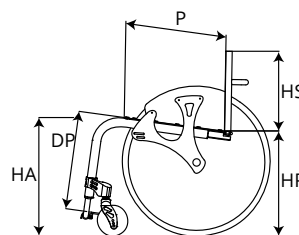
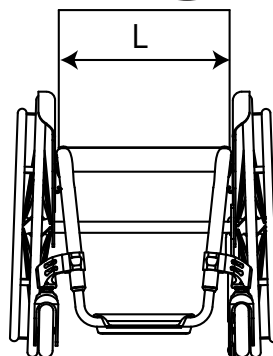
Numero d'ordine: .....

Rif. Utente: .....

2020/2021 · Firma: .....

# THEMIS

pagina 1/2



## 3. COLORI

### Colore telaio

- Nero opaco  
 Nero lucido  
 Blu metallizzato  
 Grigio metallizzato  
 Altro colore: . (vedi catalogo "colori")
- Fumo di Londra opaco  
 Blue Klein opaco  
 Verde fluo  
 Arancio fluo

### Particolari colorati:

EAR come il telaio

*Elemento Anteriore Regolabile: portafortelle anteriori*

Altro colore: .....

Porta spondina come il telaio

*Il caratteristico elemento "a fiamma"*

Altro colore: .....

### Set anodizzato

- Nero  
 Argento  
 Azzurro

*forcella ed eventualmente mozzo e cerchio con ruote Light 24"*

- Rosso  
 Arancio  
 Viola ciclamino

## 4. ASSETTO

### Distanza fra centro del mozzo e schienale



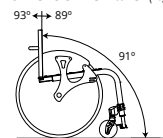
#### RANGE 1

- 5 cm  
 7 cm  
 9 cm (def.)  
 11 cm  
 13 cm  
 15 cm

#### RANGE 2

- 0 cm  
 2 cm  
 4 cm  
 6 cm  
 8 cm  
 10 cm

### Inclinazione schienale (regolabile)

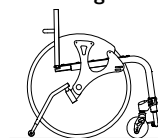


- 89°  
 91° (def.)  
 93°

### Campanatura ruote posteriori

- 1°                       2°                       3°                       4°

### Antiribaltamento girevole



- Destro  
 Sinistro



Timbro Rivenditore

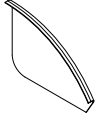
# THEMIS

pagina 2/2

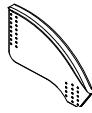
## 5. ACCESSORI

### Salva abiti

in fibra di carbonio

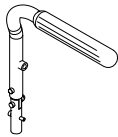


plastica



bracc. a "L" reg.H

bracc. a "L" reg.H



**fisso** (default)  
ribaltabile

### Appoggiagomito

Tubolare

Dritto (lungo 26 cm)

Classico (lungo 23 cm)

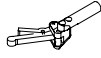
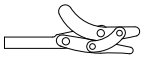
Classico (lungo 30 cm)

### Freni

A scomparsa

Composite

Classici



## 6. RUOTE ANTERIORI E POSTERIORI

### Ruote posteriori

24" Ultralight nere (24 raggi)

24" Light (24 raggi)

24" Star 6x3 (18 r., cer.& mozzo nero)

24" MTB Citybike

24" MTB nere Offroad

24" Spinergy

(con raggi di colore.....)

25" Spinergy

(con raggi di colore.....)

25" Light nere (24 raggi)

### Coperture

Pneum. Marathon Plus (24"/25")

Pneum. alta press.lisce (24"/25")

Pneum. alta press. scolpite (24")

Schwalbe Right Run (24")

Piene 24" (non se ultralight)

### Corrimano

Alluminio chiaro (24")

Alluminio chiaro Ovaal (24")

Alluminio scuro (24"/25")

Acciaio cromato (24")

Titanio (24"/25")

Gommato (a fusione 24"/25")

(Carbolife non disponibili per MTB / solo GeKKo per Star6x3)

CB Curve L (neri 24")

CB CurveL Tetragrip (24")

CB Quadro (neri 24")

CB GEKKO (neri 24")

Copricorr. silicone (24")

### Copriraggi

Trasparenti (24")

Neri (24")

Fantasia (24") .....

(vedi catalogo copriraggi)

### Ruotine anteriori

80 (3") piene L25 mm trasparen.

80 (3") piene c/luci L25

100 (4" x 1.1/4") nere **plastica**

100 (4") piene c/luci L25

100 (4"x1.1/4") piene c.all.L32

125 (5" x 1.1/4") nere **plastica**

125 (5") piene c/luci L25

125 (5"x1.1/4") piene c.all. L32

150 (6") pneumatiche grigio

150 (6") piene nere

Data: .....

Preventivo

Numero d'ordine: .....

Rif. Utente: .....

2020/2021 · Firma: .....

## 7. RIVESTIMENTI

### Schienale:

**Nylon tens. Nero** (default)

Nylon tens. Rosso

Nylon tens. Arancione

Nylon tens. Verde

Nylon tens. Bluette

Nylon t. Azzurro chiaro

Traspirante tens. Nero .....

Traspiran. tens. Rosso

Traspiran. tens. Grigio

Traspiran. tens. Verde dry

Senza schienale, per sis. posturale:

**AMEKH** (scheda a parte)

Altro: .....

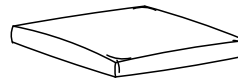
### Sedile

Nylon **Nero** (default)

Nylon Nero allungabile (con velcro)

Rigido in carbonio

### Cuscino foderato in poliuretano espanso



Altezza 3 cm

Altezza 5 cm

### Tasche

Tasca sotto sedile



Tasca schienale



Tasca pendente su sedile

(al posto della tasca sotto al sedile)

Tasca schien.portagiorinali Porta  
oggetti

Seconda tasca su sedile

Tasca portacatetere



### Velcro sul sedile

Velcro universale M+F

Velcro M per VICAIR

Velcro M -uncino- sul sedile

Velcro F -asola- sul sedile

Pattina unione

altro velcro

### Fasce

Cintura pettorale

Bretellaggio

Divaricatore a fasce

Cintura pelvica a 45°

Cint. pelvica 45° imbottita

## 8. EXTRA

### Altro

Portastampella sing. DX

Portastampella sing. SX

Pompetta pneumatici

Zainetto nero

Protezioni anteriori

## NOTE

.....

.....

.....

.....

.....

.....

.....

.....

.....

.....