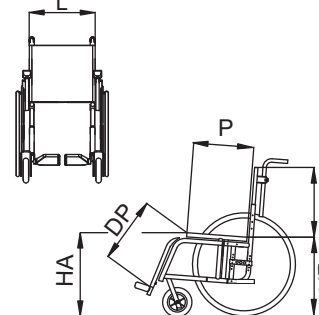


Rivenditore

## CHILDREN 3000



**Riferimento Codici NOMENCLATORE TARIFFARIO**

Carrozzina pieghevole superleggera 12.21.06.060

**Legenda**

- di serie       accessori con magg.  
 accessori a N.T.       accessori a listino  
 accessori a N.T. con maggiorazione

**CHILDREN 3000**

L Larghezza sedile  24  27  30  33  36

**CHILDREN 3000 PLUS**

L Larghezza sedile (regolabile)  24  27  30  33  36 cm

P Profondità sedile  28  30 (regolabile da 28 a 34 cm)

32  34  36  38 (regolabile da 32 a 38 cm)

HS Altezza schienale  25  27  29  31  33  35  37  39  41

HA Altezza Sedile Anteriore  40  42  44  46  48

HP Altezza Sedile Posteriore  36  38  40  42  44  46

DP Distanza Sedile Pedana  17\*  19\*  21\*  23  25  27  29  31  33

35  37  39

(\*) Non disponibile con pedane estraibili

cm

**Colore telaio** ①

- Azzurro pastello       Arancio       Rosso perlato  
 Rosa pastello       Verde smeraldo  
 Alluminio lucido  
 ..... (vedi catalogo "Colori")

**Rivestimento** ②

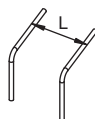
- Nylon tensionabile  
 Tessuto traspirante tens.  
 Senza telo schienale  
 Senza telo sedile

**Colore rivestimento** ③  
(solo rivestimento nylon)

- Nero       Azzurro  
 Rosso       Verde  
 Bluette       Arancio

**Telaio anteriore** ④

Standard (sconsigliato per L < 32cm)




Abdotto



**Pedane** ⑤

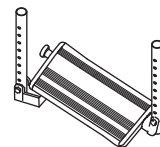
- Estraibili  
 Non estraibili  
 Elevabili (estraibili)

Separata in profilo di alluminio ⑥



◇ Cinturini fermapiedi

Unica in profilo di alluminio ⑦




◇ Cinturini fermapiedi

**Salva abiti** ⑧

- Plastica (standard)  
 Alluminio curvo in tinta  
 Alluminio dritto in tinta



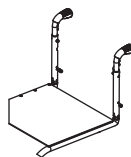
Bracciolo regolabile in altezza ⑨  
(con salva abiti in plastica)



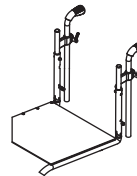
**Appoggiamito**

- Classico (lungo 23 cm)  
 Classico (lungo 30 cm)  
 Dritto (lungo 26 cm)

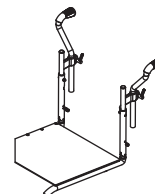
Maniglie di spinta fisse



Maniglie di spinta regolabile in altezza dritte



Maniglie di spinta regolabile in altezza abdotte



**Ruote posteriori** ⑪

- 24" Light (24 raggi) (\*)  
 22" Light (24 raggi)  
 20" Light (20 raggi)

**Coperture**

- Pneum. alta pressione Lisce  
 Pneum. alta pressione Scolpite  
 Piene

(\*) Solo con P = 34 o 36 cm e HP da 40 a 46 cm

**Campanatura ruote posteriori** ⑮

- 1°       3°       5°

**Corrimano** ⑫

- Alluminio chiaro  
 Acciaio cromato  
 Gommato (a fusione)  
 A Timone (\*)  
 Tween Greep (\*)  
 Max Grepp  
 Max Grepp Ergo  
 Copricorr. in silicone

(\*) Non disponibili con ruote da 20"

**Copriraggi** ⑬

- ☆ Trasparenti  
 ☆ Bianchi  
 ☆ Neri  
 ☆ Multicolor  
 ☆ Neri piumati rosso  
 ☆ Neri piumati blu  
 ☆ Neri piumati verde  
 ☆ Alfabeto

**Ruotine anteriori** ⑭

- 80 (3") piene con luci  
 80 (3") piene  
 100 (4") piene con luci  
 100 (4") piene  
 100 (4") piene cerchio all.  
 125 (5") piene  
 125 (5") piene cerchio all.  
 150 (6") pneumatiche  
 150 (6") piene

