

Rivenditore

**Riferimento Codici NOMENCLATORE TARIFFARIO**

Carrozzina pieghevole superleggera 12.21.06.060

**Legenda**

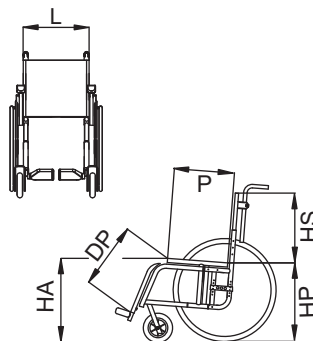
- di serie       accessori con magg.  
 accessori a N.T.       accessori a listino  
 accessori a N.T. con maggiorazione

## EMERALD

- L** Larghezza Sedile       24    26    28    30    32    34    36  
**P** Profondità Sedile       26    28    30    32    34    36  
**HS** Altezza Schienale       25    27    29    31    33    35    37    39    41  
**HA** Altezza Sedile Anteriore       40    42    44    46    48  
**HP** Altezza Sedile Posteriore       36    38    40    42    44    46  
**DP** Distanza Sedile Pedana       17\*    19\*    21\*    23    25    27    29    31    33  
     35    37    39    41

(\*) Non disponibile con pedane estraibili

cm



**Colore telaio** ①

- Verde pastello       Arancio       Azzurro metallizzato  
 Rosa metallizzato       Rosso perlato  
 Alluminio lucido  
 ..... (vedi catalogo "Colori")

**Rivestimento** ②

- Nylon tensionabile  
 Tessuto traspirante tens.  
 Senza telo schienale  
 Senza telo sedile

**Colore rivestimento** ③  
(solo rivestimento nylon)

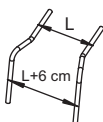
- Nero       Azzurro  
 Rosso       Verde  
 Bluette       Arancio

**Telaio anteriore** ④

- Standard  
 (sconsigliato per L < 32cm)




- Abdotto



**Pedane** ⑤

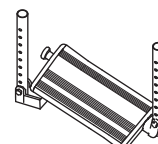
- Estraibili  
 Non estraibili

**Separata in profilo di alluminio** ⑥



- ◇ Cinturini fermapiedi

**Unica in profilo di alluminio** ⑦




- ◇ Cinturini fermapiedi

**Salva abiti** ⑧

- Plastica (standard)  
 Alluminio curvo in tinta  
 Alluminio dritto in tinta



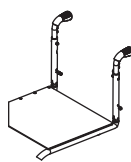
**Bracciolo regolabile in altezza** ⑨  
(con salva abiti in plastica)



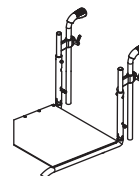
**Appoggiagomito**

- Classico (lungo 23 cm)  
 Classico (lungo 30 cm)  
 Diritto (lungo 26 cm)

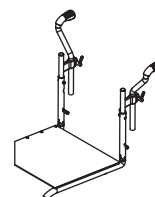
**Maniglie di spinta fisse**



**Maniglie di spinta regolabile in altezza dritte**



**Maniglie di spinta regolabile in altezza abdotte**



**Ruote posteriori** ⑪

- 24" Light (24 raggi) (\*)  
 22" Light (24 raggi)  
 20" Light (20 raggi)

**Coperture**

- Pneum. alta pressione Lisce  
 Pneum. alta pressione Scolpite  
 Piene

(\*) Solo con P=36 o 34 cm e HP da 40 a 46 cm

**Campanatura ruote posteriori** ⑮

- 1°       3°       5°

**Corrimano** ⑫

- Alluminio chiaro  
 Acciaio cromato  
 Gommato (a fusione)  
 A Timone (\*)  
 Tween Greep (\*)  
 Max Grepp  
 Max Grepp Ergo  
 Copricorr. in silicone

(\*) Non disponibili con ruote da 20"

**Copriraggi** ⑬

- Trasparenti  
 Bianchi  
 Neri  
 Multicolor  
 Neri piumati rosso  
 Neri piumati blu  
 Neri piumati verde  
 Alfabeto

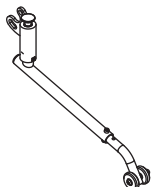
**Ruotine anteriori** ⑭

- 80 (3") piene con luci  
 80 (3") piene  
 100 (4") piene con luci  
 100 (4") piene  
 100 (4") piene cerchio all.  
 125 (5") piene  
 125 (5") piene cerchio all.  
 150 (6") pneumatiche  
 150 (6") piene

Rivenditore

**Antiribaltamento girevole**

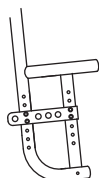
16



- Destro  
 Sinistro  
 Destro e sinistro  
 (solo L = 34 o 36 cm)

**☆ Prolunga passo**

17



(disponibile solo senza antiribaltamento)

**Cuscino foderato**

18

*in poliuretano espanso*



- Altezza 3 cm  
 Altezza 5 cm

**Monoguida**

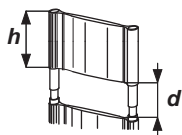
(solo con campanatura 0°)



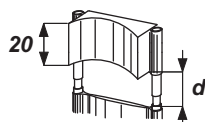
- Destra  
 Sinistra

**Appoggiatesta**

20

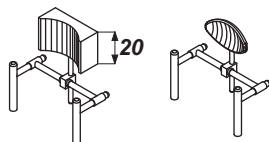


- A Telino  
**Sagomato**



- Fisso  
 Regolabile in altezza

**Orbitale**




- Sagomato  Avvolgente

Specificare le dimensioni "h" & "d" dove richiesto  
 Standard: h = 20 cm d = 15 cm

h = ..... cm d = ..... cm

**Divaricatore**

21

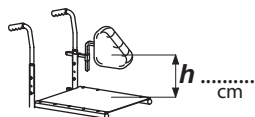


- 1  3  5  7 cm  
 ..... cm

Scegliere o specificare l'altezza dal telo sedile

**Spinte Laterali**

22



- Destra  
 Sinistra

Specificare l'altezza "h"

**Tavolino**

23

- Trasparente  
 Morbido imbottito

specificare il tipo di attacco:

- singolo  doppio



(Solo con braccioli)

**Set anodizzato**

24

(Cerchi ruote post., mozzi e forcelle)

- Nero  
 Argento  
 Verde  
 Azzurro  
 Rosso  
 Arancio  
 Viola ciclamino

**Freni**

25

- Classici leva corta  
 Classici leva corta a tiro  
 Classici leva lunga  
 Monofreno destro  
 Monofreno sinistro  
 A tamburo

**Opzioni**

- 26  Velcro "M" (uncino) sul sedile  
 27  Velcro "F" (asola) sul sedile  
 28  Pattina di unione sedile-schienale  
 29  Sedile rigido imbottito  
 30  Bretellaggio  
 31  Cintura pettorale  
 32  Divaricatore a fasce  
 33  Pompetta per pneumatici  
 34  Tavoletta anat. schienale  
 35  Cintura pelvica a 45°  
 36  Cintura pelvica imb. a 45°  
 37  Zainetto nero  
 38  Zainetto con portabottiglia  
 39  Portaombrello

**Note**