

Ordine N° _____ Preventivo
 Data _____ Firma _____
 Rif. cliente _____ Peso Kg _____

Rivenditore

Riferimento Codici N.T. Nr. Repertorio DM: 524871
 Carrozzina pieghevole 12.21.06.039 Spostamento forcelle ruote anteriori 12.24.21.112
 Struttura leggera 12.24.03.121 Estrazione rapida ruote posteriori 12.24.21.106

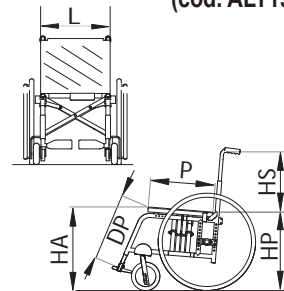
Legenda

- di serie ○ accessori con magg.
 ◇ accessori a N.T. ☆ accessori a listino
 ▲ accessori a N.T. con maggiorazione

ALTHEA

CON ASSETTO
 RIBASSATO

(cod. ALT19)



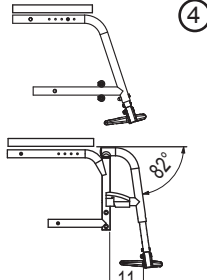
- L** Larghezza Sedile 34 36 38 40 42 44 46 48 50
 ▲52* ▲56* ▲60* (inclusi eventuali: barra tend., schienale tens., copripedana)
 (raccomandato: cuscino rigido imbottito optional)
- P** Profondità Sedile 36 38 40 42 44 46
 Regolabile di 6 cm (max. 50 cm)
48 50
- HS** Altezza Schienale 29 31 33 35 37 39 41 43 45
 ○47 ○49 ○51 ○55 ○60 (barra tenditrice inclusa)
- HA** Altezza Sedile Anteriore 38(ra80max) 39(ra100max) 40(ra125max) 42(ra150max) 45(ra175max)
 (con misura MAX ruotine anteriori)
 (NB le ruotine anteriori da 175 non consentono pedane da 82°)
- HP** Altezza Sedile Posteriore 34 36 38 40 42 44 45 46 48
 NB: Ruote posteriori da 24" (per min.HP 38-max HP 48) 22" (per min.HP 36-max HP 45) 20" (per min.HP 34-max HP 43)
- DP** Distanza Sedile Pedana 34 35 37 39 41 43 45
 (da 17 a 30 cm pedana montata internamente sul telaio, non consentiti predellini in plastica) cm

- Colore telaio** Nero opaco
 Blu metallizzato Rosso Perlato Grigio metallizzato
 Bianco perlato Nero brillante
 Arancio fluo Verde fluo
 (vedi catalogo "Colori")

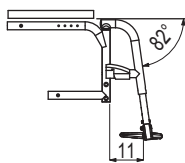
- Rivestimenti**
 Nylon (max L50)
 Nylon tensionabile
 Tessuto traspirante-tens.
 Senza telo schienale
 Telo sedile allungabile (standard)
 Telo sedile intero

- Colore rivestimento**
 (*solo rivestimento in Nylon tensionabile)
 Nero
 Rosso ☆ Arancio ☆
 Bluette ☆ Verde ☆
 Azzurro ☆

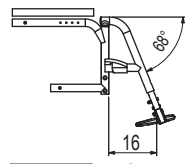
Pedane non estraibili



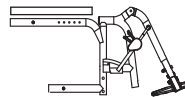
Pedane estraibili angolo 82°
 (misure indicative con DP 41 cm)
 (non compatibili con ruotine da 175)



Pedane estraibili angolo 68°
 (misure indicative con DP 41 cm)



▲ **Pedane elevabili (estraibili)**



Separate in plastica



- Copripedana unico*
 ◇ Cinturini fermapiiedi**
 ☆ Cinturini fermatallonii**
 * Eventuale copripedana unico incluso per L52-60
 ** Fino a larghezza seduta 50 cm

Separate in profilo di alluminio con predellino regolabile in inclinazione*:

- posizionato in avanti posizionato indietro
 ◇ Cinturini fermapiiedi**

* Eventuale copripedana unico incluso per L52-60
 ** Fino a larghezza seduta 50 cm

Unica in profilo di alluminio con predellino regolabile in inclinazione:
 (non disponibile con pedane elevabili)

- posizionato in avanti posizionato indietro
 ◇ Cinturini fermapiiedi
 ☆ Ferma talloni

A chiusura automatica regolabile in inclinazione in carbonio
 (non disponibile con pedane estraibili o elevabili; solo L= da 36 a 46 cm)

- ◇ Cinturini fermapiiedi

Salva abiti

- Plastica
 Alluminio (in tinta)

Bracciolo Desk estraibile - h 22 cm ribaltabile

- Aperto H22 con salva abito (solo con HP > 42 cm)
 Aperto H27 con salva abito (per HP≤42cm)
 Chiuso H22 (da HP40/R24"x1 solo senza attacchi tavolo)
 Chiuso H27 cm dal sedile (necessario per HP=42cm&R24")

- Appoggiagomito**
 Classico (lungo 23 cm)
 Diritto (lungo 26 cm)
 Tubolare (solo br.aperto)
 Emiplegico DX € 31,00
 Emiplegico SX € 31,00

Bracciolo Sport estraibile - h 22 cm ribaltabile

- Aperto H22 con salva abito (solo con HP > 42 cm)
 Aperto H27 con salva abito (per HP≤42cm)
 Chiuso H22 (da HP40/R24"x1 solo senza attacchi tavolo)
 Chiuso H27 cm dal sedile (necessario per HP=42cm&R24")

- Appoggiagomito**
 Classico (lungo 23 cm)
 Diritto (lungo 26 cm)
 Tubolare (solo br.aperto)
 Emiplegico DX € 31,00
 Emiplegico SX € 31,00

Bracciolo a "U" estraibile - h 22 cm ribaltabile

- Aperto H22 con salva abito (solo con HP > 42 cm)
 Aperto H27 con salva abito (per HP≤42cm)
 Chiuso H22 (da HP40/R24"x1 solo senza attacchi tavolo)
 Chiuso H27 cm dal sedile (necessario per HP=42cm&R24")

- Appoggiagomito**
 Diritto (lungo 26 cm) € 25,00
 Tubolare (solo br.aperto)
 Emiplegico DX € 31,00
 Emiplegico SX € 31,00

Bracciolo regolabile in altezza ribaltabile (solo chiuso) estraibile

- △ modello Desk
 △ modello Sport
 △ modello "U"

- Appoggiagomito**
 Classico (lungo 30 cm)
 Classico (lungo 36 cm)
 Diritto (lungo 26 cm)
 Diritto (lungo 36 cm)
 Emiplegico DX
 Emiplegico SX

Ordine N° _____ Preventivo
 Data _____ Firma _____
 Riferimento cliente _____

ALTHEA CON ASSETTO RIBASSATO

Rivenditore

Ruote posteriori 14

- 24" 36 raggi 20" 36 raggi
 - 22" 36 raggi
 - 24" Light (24 raggi)
 - 24" MTB con cop. CITYBIKE
 - 24" MTB con cop. OFFROAD
 - 12" piene NB: R12" non disponibili con HP38 o HP40, non consentono passaggi stretti
 - 12" pneumatiche
- Coperture**
- Pneum. Scolpite (x 1"3/8)
 - Pneum. alta press. Lisce (24")
 - Pneum. alta press. Scolp.(24")
 - Piene
 - 24"/22" Pneum.Marathon Plus

Corrimano 15

- Alluminio chiaro
 - Acciaio cromato
 - Alluminio scuro
 - Gommato (a fusione)
 - Curve L (24") *
 - Gekko (24") *
 - ☆ Copricorr. in silicone
- * non disponibile con ruote MTB

Copriraggi 16

- ☆ Trasparenti
 - ☆ Neri
 - ☆ Fantasia
- codice:
- (vedi catalogo copriraggi Fantasia)

Ruotine anteriori 17

- 80 (3"x1.1/4) piene cerchio plastica
- 100 (4"x1.1/4) piene cerchio plastica
- 100 (4"x1.1/4) piene cerchio all.
- 125 (5"x1.1/4) piene cerchio plastica
- 125 (5"x1.1/4) piene cerchio all.
- 150 (6") pneumatiche
- 150 (6") piene
- 175 (7") piene
- 175 (7") pneumatiche

Posteriore 18

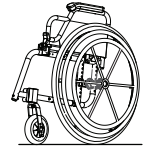
- Posteriore dritto con ruotine per passaggi stretti
 - Posteriore dritto senza ruotine per passaggi stretti
 - ☆ Posteriore dritto con ruotine per passaggi stretti a leva
 - Posteriore curvo
- (Il dispositivo a leva impone l'altezza posteriore del sedile HP= da 42 a 46 cm)
- (con posteriori curvi non è possibile montare le ruotine con passaggi stretti)

Sbilanciamento 19

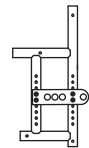
- Destro
 - Sinistro (Solo con posteriore dritto)
 - Destro
 - Sinistro (Solo con posteriore curvo)
- Antiribaltamento**
(solo con posteriore dritto)
- ☆ Destro
 - ☆ Sinistro
- Antiribaltamento girevole**
(Solo con posteriore curvo)
- ☆ Destro
 - ☆ Sinistro

Monoguida 20

- (Solo con ruote da 24" o 22")
- ◇ Destra
 - ◇ Sinistra



Prolunga passo 21



Maniglie schienale 22

- Standard
 - Regolabili in altezza*
 - Schienale con snodo* (non consente barra tenditrice) (max L = 50 cm)
- * schienale tensionabile obbligatorio a parte

Distanza tra centro mozzo e schienale 23

- 2 cm (prolunga passo)
 - 3,5 cm
 - 5,5 cm
 - 7,5 cm
- (Con HP=44 cm)

Spinte Laterali regolabili apribili "swing away" 24

- (schienale tensionabile obbligatorio a parte)
- ◇ DX
 - ◇ SX
- Specificare l'altezza "h"
- h..... cm

Appoggiatesta 25

- A telino**
-
- ☆ Fisso
 - ☆ Regolabile in altezza
- Orbitale**
- △ Avvolgente
 - △ Sagomato
 - △ Con supporti laterali
- Specificare le dimensioni "h" & "d" dove richiesti
 Standard: h = 20 cm d = 15 cm
 h = cm d = cm

Tavolino 26

- △ Trasparente **
 - △ Dx△Sx Trasp.Emiplegico*
 - △ Plastica grigia (max L48)
 - △ Morbido imbottito **
- Specificare il tipo di attacco:
 singolo doppio
-
- (Solo con braccioli)
- * necessaria valutazione tecnica per bracciolo adeguato
 ** per larghezza seduta da 50cm in su il tavolo deve essere di misura XL

Cuscino foderato in poliuretano espanso 29

-
- ☆ Altezza 3 cm
 - ☆ Altezza 5 cm

Freni 27

- Classici leva corta
- Classici leva lunga
- A tamburo
- Monofreno dx
- Monofreno sx
- A tamburo + classici

Opzioni

- 30 Velcro universale (M+F)
- 31 Velcro "M" (VICAIR)
- 32 Velcro "M" (uncino) sul sedile
- 33 Velcro "F" (asola) sul sedile
- 34 Pattina di unione sedile-schienale
- 35 ◇ Cuscino rigido imbottito H5
- 36 ◇ Cuscino rig. imb. H5 L56-60
- 37 ◇ Bretellaggio
- 38 ◇ Cintura pettorale
- 39 ◇ Divaricatore a fasce
- 40 ◇ Barra tenditrice
- 42 Tasca portacatetere
- 43 ☆ Portaombrello
- 44 ☆ Dx ☆ Sx Postast. Sing.
- 45 ☆ Dx ☆ Sx Postast. Dop.

Divaricatore 28

-
- ◇ 1 ◇ 3 ◇ 5 ◇ 7 cm
 - ◇ cm
- Scegliere o specificare l'altezza dal telo sedile

Prodotti correlati:

- Schienale posturale **FAMEKH**
- Cuscino posturale **Vicar**
- Schienale posturale **Vicar**
- Schienale posturale **Nxt**