

Rivenditore

Ordine N° _____ Preventivo
 Data _____ Firma _____
 Rif. cliente _____ Peso Kg _____

PAG. 1/2
 gennaio 2022



Riferimento Codice NOMENCLATORE TARIFFARIO
 Carrozzina a telaio fisso superleggera 12.21.06.060
 Schienale regolabile in inclinazione 12.24.06.163
 Nr. Repertorio DM: 524789/R

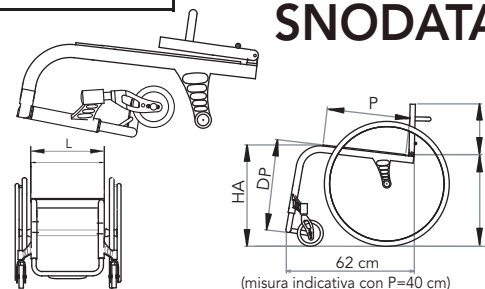
Legenda

- di serie accessori con maggiorazione
 ☆ accessori a listino
 ◇ accessori a N.T. con maggiorazione

EOS³ SNODATA

EOS³ FISSA EOS³ CON ASSE REGOLABILE

- L Larghezza Sedile 34 36 38 40 42 44
 P Profondità Sedile 36 38 40 42 44 46
 HS Altezza Schienale 27 29 31 33 35 37 39 41
 HA Altezza Sedile Anteriore 46 48 50
 HP Altezza Sedile Posteriore 40 42 44 46 48
 DP Distanza Sedile Pedana 37 39 41 43 45 47 49 cm



Colore telaio ①

- Titanio lucido Titanio naturale

(NB: non è possibile verniciare il telaio del modello EOS³)

Rivestimenti: Sedile

- Telo sedile avvitato
 Rigido in carbonio ☆ **SAMEKH** (scheda a parte)
 ☆ altro schienale posturale.....

Schienale

- Nylon tensionabile

- Tessuto traspirante tens.
 Senza telo schienale, per s.posturale:

Colore rivestimenti ③

- Nero (std) sia sedile in nylon avvitato sia rivestimento schienale (nylon o traspirante)
 Colore sedile e schienale in Nylon tens. disponibili: arancio, rosso, verde, bluette, azzurro
 Colore schienale traspirante disponibili: rosso, verde dry, grigio

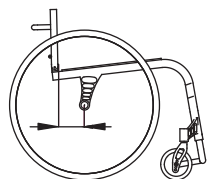
Pedana Unica Tubolare in Titanio ④

- Aperta Chiusa in carbonio Chiusa regolabile in inclinazione

Maniglie di spinta per accompagnatore ⑤

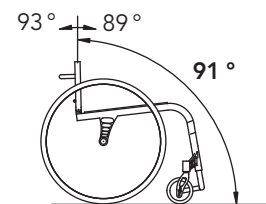
- Senza maniglie Maniglie fisse Maniglie regolabili in altezza Maniglie a scomparsa

Distanza tra centro mozzo e schienale ⑥



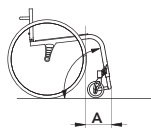
- 9 cm (standard) 7 cm
 0 cm (biamputati) 11 cm
 3 cm 12 cm
 5 cm

Inclinazione schienale (regolabile) ⑦

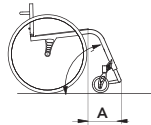


- 89°
 91° (standard)
 93°

Angolo anteriore telaio ⑧



- 83° A = 14 cm (standard)



- 75° A = 19 cm

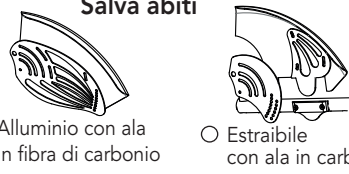
Campanatura ruote posteriori ⑨

- 1° 2° 3° 4°

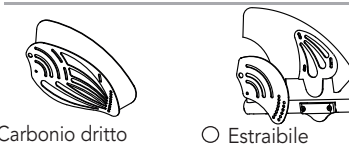
Antiribaltamento girevole ⑩



Salva abiti ⑪

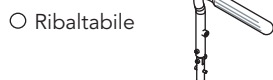


- Alluminio con ala in fibra di carbonio Estraibile con ala in carbonio



- Carbonio dritto Estraibile

Bracciolo a "L" regolabile in altezza da 22 cm a 28 cm estraibile ⑫



- Ribaltabile

Appoggiagomito

- Tubolare
 Dritto (lungo 26 cm)
 Classico (lungo 23 cm)
 Classico (lungo 30 cm)

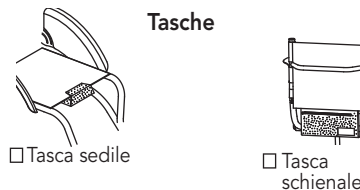
Freni ⑬



- a Scomparsa
 Composite

NB: il tipo di freno potrebbe variare qualora fosse in conflitto con la chiusura della carrozzina

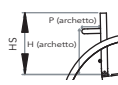
Tasche ⑭



- Tasca sedile Tasca schienale

Archetto schienale ⑮

- Standard: P(archetto) 7,5cm; H(archetto) 19cm; dia 19mm.
 Altro: P.....cm; H.....cm; dia.....mm.



Note

Rivenditore

Ruote posteriori (16)

24" Ultralight (24 raggi) nere
 24" Light (24 raggi)
 24" Star 6x3 (18 r.) nere o argento
 24" (36 raggi)
 24" Mountain-bike nere (Citybike)
 24" Mountain-bike nere (Offroad)
 24" Spinergy
 colore raggi Spinergy.....Nero(std)
 25" Spinergy
 colore raggi Spinergy.....Nero(std)
 25" Light (24 raggi) nere

Coperture

Pneum. Marathon Plus
 Pneum. alta pressione Lisce
 Pneum. alta pressione Scolpite 24"
 Pneum. Schwalbe Right Run 24"
 Piene 24" non disponibili su ruote Ultralight nere

Corrimano (17)

Alluminio chiaro
 Alluminio scuro
 Acciaio cromato 24"
 Titanio
 Gommato (a fusione)
 CL CURVE L 24" neri
 CL CURVE L TetraGrip gomm.24"
 CL QUADRO gommati neri 24"
 CL GEKKO 24" neri

☆ Copricorr. in silicone

CarboLife: solo Gekko disponibili con ruote Star 6x3
 CarboLife: non disponibili con ruote Mountain bike

Copriraggi (18)

☆ Trasparenti 24"
 ☆ Neri 24"
 ☆ Fantasia 24"
 codice:
 (vedi catalogo copriraggi Fantasia)

Set anodizzato (20)
(Cerchi ruote post. & mozzi LIGHT 24" supporto spondine e forcelle)

Nero
 Argento
 Azzurro
 Rosso
 Arancio
 Viola ciclamino


(Solo ruote Light 24")

Ruotine anteriori (19)

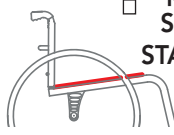
80 (3") piene L 25 mm
 80 (3") piene con luci L 25 mm
 100 (4"x1.1/4) nere piene cerchio plastica
 100 (4"x1) piene con luci
 100 (4"x1.1/4) piene cerchio all. L 32 mm
 125 (5"x1.1/4) nere piene cerchio plastica
 125 (5"x1.1/4) piene cerchio all. L 32 mm

Cuscino foderato (21)
 in poliuretano espanso

☆ Altezza 3 cm
 ☆ Altezza 5 cm



profilo SEDUTA STANDARD



NB: sedile rigido in CARBONIO solo per profilo seduta standard

profilo SEDUTA ERGONOMICA (22)



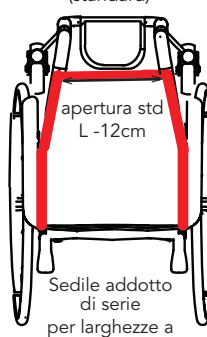
Opzioni

26 Velcro universale (M+F)
 27 Velcro "M" (cuscino VICAIR)
 28 Velcro "M" (uncino) sul sedile
 29 Velcro "F" (asola) sul sedile
 30 Tasca portacatetere
 31 ☆ Pompetta per pneumatici
 32 ☆ Cintura pelvica a 45°
 33 ☆ Cintura pelvica imb. a 45°
 34 ☆ Zainetto nero
 35 ☆ Portaombrello
 36 ☆ Protezioni anteriori (neoprene)
 37 ☆ Borsa portacarozzina
 38 ☆ Borsa porta 2 ruote 24"

Fissa da 8,5 kg
Regolabile da 8,8 kg

- Carozzina 38x40x31 cm
- Rivestimento in nylon
- Colore: Titanio lucido
- Pedana aperta
- Senza maniglie di spinta
- Salva abiti con ala in fibra di carbonio
- Freni a scomparsa
- Ruote Ultralight
- Coperture pnem. alta pressione lisce
- Corrimano Ultralight
- Ruotine anteriori da 80mm
- Senza tasche
- Portata massima: 100 kg

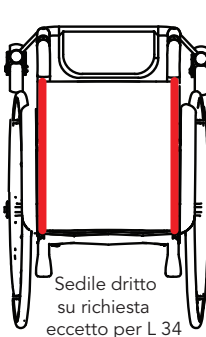
SEDILE ADDOTTO (standard) (23)



apertura std L-12cm

Sedile addotto di serie per larghezze a partire da 36 cm

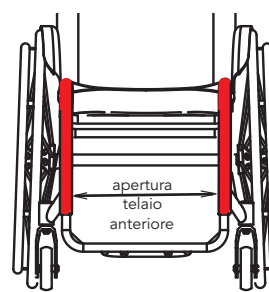
SEDILE DRITTO (24)



Sedile dritto su richiesta eccetto per L 34 dove è di serie

ANTERIORE DRITTO (25)

Telaio dritto con una apertura anteriore dicm (sedile addotto su misura)



apertura telaio anteriore

Prodotti correlati:

- Cuscino posturale **Vicair**
- Schienale posturale **Samekh**
- Schienale posturale **Nxt**
- Jacquard

Note
