

Rivenditore

Ordine N° _____ Preventivo
 Data _____ Firma _____
 Rif. cliente _____ Peso Kg _____

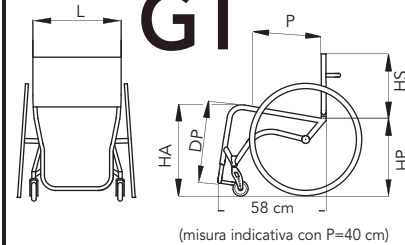
PAG. 1/2
 gennaio 2022



Riferimento Codice NOMENCLATORE TARIFFARIO
 Carrozzina a telaio fisso superleggera 12.21.06.060
 Schienale regolabile in inclinazione 12.24.06.163
 Nr. Repertorio DM: 31641/R

Legenda
 di serie ○ accessori con maggiorazione
 ☆ accessori a listino
 ◇ accessori a N.T. con maggiorazione

QUASAR GT



QUASAR GT CON ASSE FISSO **QUASAR GT CON ASSE REG.**

- L** Larghezza Sedile 34 36 38 40 42 44
P Profondità Sedile 36 38 40 42 44 46
HS Altezza Schienale 27 29 31 33 35 37 39 41
HA Altezza Sedile Anteriore 46 48 50
HP Altezza Sedile Posteriore 40 42 44 46 48
DP Distanza Sedile Pedana 37 39 41 43 45 47 49

cm

Colore telaio

- Titanio lucido Nero opaco
 Bianco perlato Nero lucido
 Titanio naturale
 Colore (vedi catalogo "Colori")
 Verde fluo Arancio fluo

Rivestimenti:

Sedile

- Telo avvitato
 Telo tensionabile
 Senza telo sedile
 Rigido in carbonio

Schienale

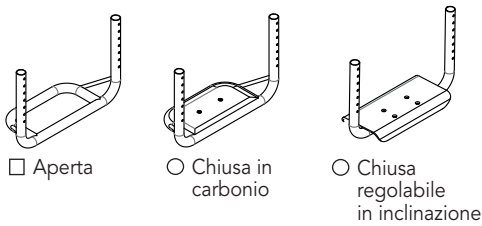
- Nylon tensionabile
 Tessuto traspirante tens.
 Senza telo schienale

- ☆ **FAMEKH** (scheda a parte)
 ☆ altro schienale posturale

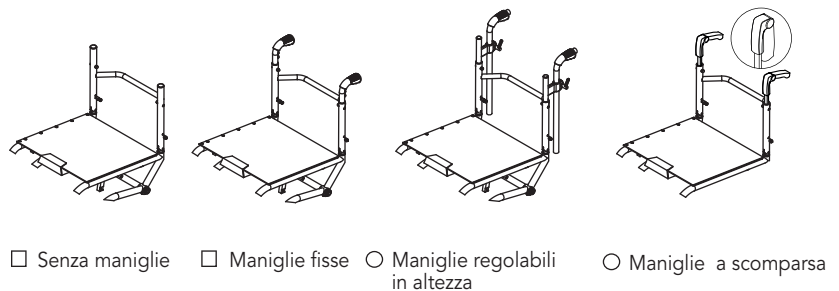
Colore rivestimento schienale

- Nero (std) sia sedile in nylon avvitato sia rivestimento schienale (nylon o traspirante)
 Colore sedile e schienale in Nylon tens. disponibili: arancio, rosso, verde, bluette, azzurro
 Colore schienale traspirante disponibili: rosso, verde dry, grigio

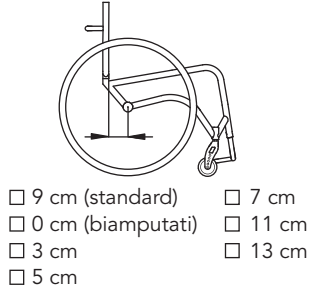
Pedana Unica Tubolare in Titanio



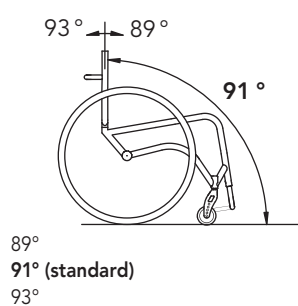
Maniglie di spinta per accompagnatore



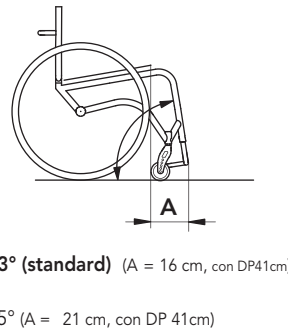
Distanza tra centro mozzo e schienale



Inclinazione schienale (regolabile)



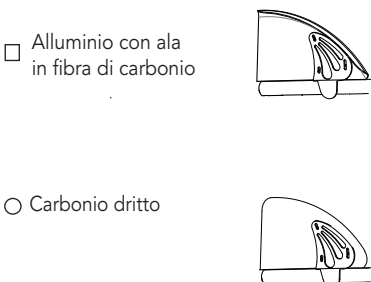
Angolo anteriore telaio



Campanatura ruote posteriori

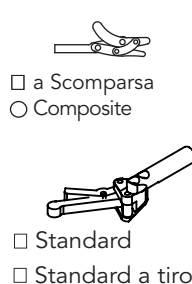
- 1° 2°
 3° 4°

Salva abiti

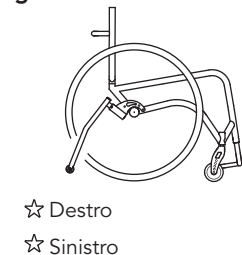


- Cintura di sicurezza (inclusa)
 Adesivi per trasporto auto (inclusi)

Freni



Antiribaltamento girevole



Note

Ordine N° _____ Preventivo
Data _____ Firma _____
Riferimento cliente _____

Rivenditore

PAG. 2/2
gennaio 2022

QUASAR GT

Ruote posteriori (14)

- 24" Ultralight (24 raggi) nere
 - 24" Light (24 raggi)
 - 24" Star 6x3 (18 raggi) nere o argento
 - 24" (36 raggi)
 - 24" Mountain-bike nere (Citybike)
 - 24" Mountain-bike nere (Offroad)
 - 24" Spinergy
colore raggi Spinergy.....Nero(std)
 - 25" Spinergy
colore raggi Spinergy.....Nero(std)
 - 25" Light (24 raggi) nere
- Coperture**
- Pneum. Marathon Plus
 - Pneum. alta pressione Lisce 24"
 - Pneum. alta pressione Scolpite 24"
 - Pneum. Schwalbe Right Run
 - Piene 24"(non disponibili su ruote Ultralight)
 - Pneum. Schwalbe One

Corrimano (15)

- Alluminio chiaro
 - Alluminio scuro
 - Acciaio cromato 24"
 - Titanio
 - Gommato (a fusione)
 - CL CURVE L 24" neri
 - CL CURVE L TetraGrip gomm.24"
 - CL QUADRO gommati neri 24"
 - CL GEKKO 24" neri
 - ☆ Copricorr. in silicone
- CarboLife: solo Gekko disponibili con ruote Star 6x3
CarboLife: non disponibili con ruote Mountain bike

Copriraggi (16)

- ☆ Trasparenti 24"
- ☆ Neri 24"
- ☆ Fantasia 24"
codice:
- (vedi catalogo copriraggi Fantasia)

Ruotine anteriori (17)

- 80 (3") piene
- 80 (3") piene con luci
- 100 (4" x1.1/4) piene nere cerchio plastica
- 100 (4" x1) piene con luci
- 100 (4" x1.1/4) piene cerchio alluminio
- 125 (5" x1.1/4) piene nere cerchio plastica
- 125 (5" x1.1/4) piene cerchio alluminio
- 150 (6") pneumatiche
- 150 (6") piene

Cuscino foderato in poliuretano espanso (18)

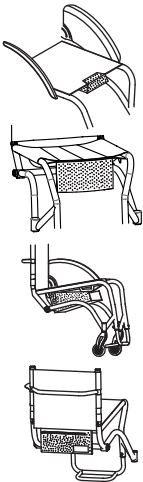


- ☆ Altezza 3 cm
- ☆ Altezza 5 cm

Set anodizzato (19)

- (Cerchi ruote post. & mozzi LIGHT 24" e forcelle)
- Nero
 - Argento
 - Azzurro
 - Rosso
 - Arancio
 - Viola ciclamino

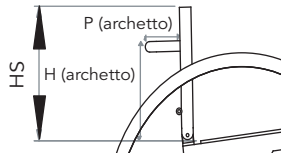
Tasche (20)



- Tasca sotto sedile oppure:
- Tasca sedile pendente
- ☆ Porta oggetti
- Tasca schienale

Archetto schienale (21)

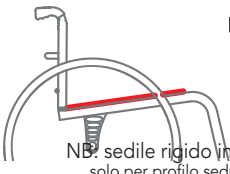
- Standard:
P(archetto) 7,5cm;
H(archetto) 19cm;
dia 19mm.
- Altro:
P.....cm;
H.....cm;
dia.....mm.



Opzioni

- 23 Velcro universale (M+F)
- 24 Velcro "M" (cuscino VICAIR)
- 25 Velcro "M" (uncino) sul sedile
- 26 Velcro "F" (asola) sul sedile
- 27 Cuscino rigido imbottito h 5
- 28 Bretellaggio
- 29 Cintura pettorale
- 30 Divarcatore a fasce
- 31 Tasca portacatteteri
- 32 Dx Sx Portastampella
- 33 Pompetta per pneumatici
- 34 Zainetto nero
- 35 Protezioni anteriori (neoprene)

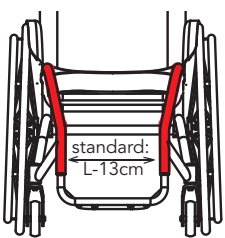
profilo SEDUTA STANDARD (standard)



NB: sedile rigido in CARBONIO solo per profilo seduta standard

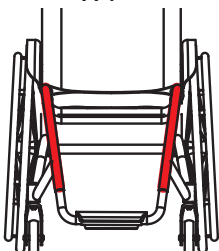


ANTERIORE A Y (standard)



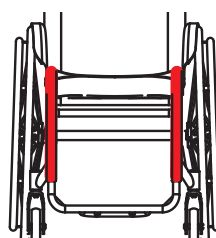
standard:
L-13cm

ANTERIORE A V



(L'anteriore a V e' possibile solo con pedana regolabile in inclinazione chiusa)

ANTERIORE DRITTO



(scelta consigliata per larghezza seduta 34cm)

- Apertura telaio anteriore
.....cm (su misura)

Note
