

Ordine N° _____ Preventivo
 Data _____ Firma _____
 Rif. cliente _____ Peso Kg _____

PAG. 1/2
 gennaio 2022



Rivenditore

Riferimento Codice NOMENCLATORE TARIFFARIO
 Carrozzina a telaio fisso superleggera 12.21.06.060
 Schienale regolabile in inclinazione 12.24.06.163
 Nr. Repertorio DM: 1798521/R

Legenda

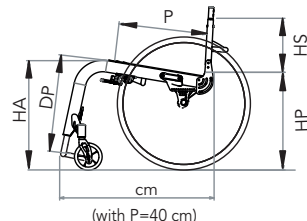
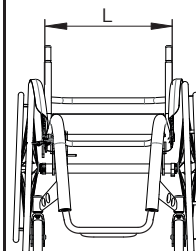
- di serie accessori con maggiorazione
 ☆ accessori a listino
 ◆ accessori a N.T. con maggiorazione

XLR8

XLR8 CON ASSE FISSO XLR8 CON ASSE REGOLABILE

- L** Larghezza Sedile 34* 36 38 40 42 44
P Profondità Sedile 36 38 40 42 44 46
HS Altezza Schienale 27 29 31 33 35 37 39 41
HA Altezza Sedile Anteriore 46 48 50
HP Altezza Sedile Posteriore 40 42 44 46 48
DP Distanza Sedile Pedana 37 39 41 43 45 47 49

cm



* con L34 raccomandato sedile dritto e anteriore dritto, vedi 24

Colore telaio ①

- Alluminio lucido Nero opaco
 Colore.....
(vedi catalogo "Colori")
 Verde fluo Arancio fluo

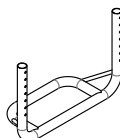
Rivestimenti:

- Schienale**
 Nylon tensionabile
 Tessuto traspirante tens.
 Schienale saldato
 Senza telo schienale, per s.posturale:
 Rigido in carbonio ☆ **SAMEKH** (scheda a parte)
 ☆ altro schienale posturale

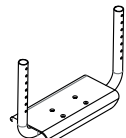
Colore rivestimenti ③

- Nero (std) sia sedile in nylon avvitato sia rivestimento schienale (nylon o traspirante)
 Colore sedile e schienale in Nylon tens. disponibili: arancio, rosso, verde, bluette, azzurro
 Colore schienale traspirante disponibili: rosso, verde dry, grigio

Pedana Unica Tubolare (nero opaco) ④



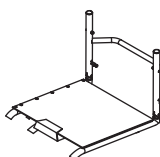
- Aperta
 Chiusa in carbonio



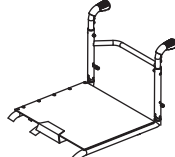
- Chiusa regolabile

(aperta o chiusa solo con ANTERIORE DRITTO)

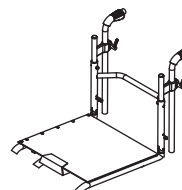
Maniglie di spinta per accompagnatore ⑤



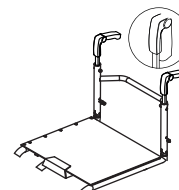
- Senza maniglie



- Maniglie fisse

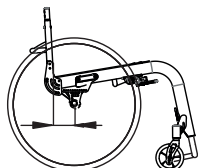


- Maniglie regolabili in altezza



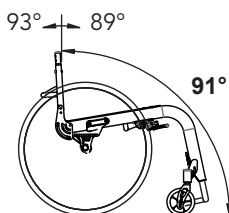
- Maniglie a scomparsa

Distanza tra centro mozzo e schienale ⑥



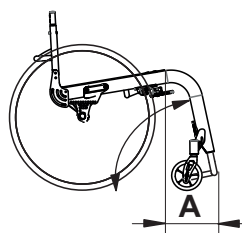
- 9 cm (standard) 7 cm
 0 cm (biamputati) 11 cm
 3 cm 12 cm
 5 cm

Inclinazione schienale (regolabile) ⑦



- 89°
 91° (standard)
 93°

Angolo anteriore telaio ⑧

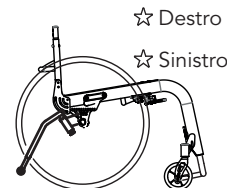


- 83° = standard

Campanatura ruote posteriori ⑨

- 1° 2° 3° 4°

Antiribaltamento girevole ⑩



- ☆ Destro
 ☆ Sinistro

Salva abiti ⑪



- Salva abiti fisso (ala in fibra di carbonio) Estraibile (CRB con ala)



- Salva abiti fisso (carbonio dritto) Estraibile (CRB dritto)

Bracciolo a "L" ⑫

regolabile in altezza da 22 cm a 28 cm estraibile

- Ribaltabile
 Fisso (std)



Appoggia gomito

- Tubolare
 Dritto (lungo 26 cm)
 Classico (lungo 23 cm)
 Classico (lungo 30 cm)

Freni ⑬



- a Scomparsa
 Composite



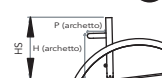
- Standard
 Standard a tiro

Schienale ⑭

- Schienale **abbattibile** (std)
 NB: richiede salva abiti estraibile
 Schienale **saldato**
 NB: richiede salva abiti fisso

Archetto schienale ⑮

- Standard: P(archetto) 7,5cm; H(archetto) 19cm; dia 19mm.
 Altro: P.....cm; H.....cm; dia.....mm.



Note

Rivenditore

Ruote posteriori (16)

- 24" Ultralight (24 raggi) nere
- 24" Light (24 raggi)
- 24" Star 6x3 (18 raggi) nere
- 24" Star 6x3 (18 raggi) argento
- 24" (36 raggi)
- 24" Mountain-bike nere (Citybike)
- 24" Mountain-bike nere (Offroad)
- 24" Spinergy
 colore raggi Spinergy.....Nero(std)
- 25" Spinergy
 colore raggi Spinergy.....Nero(std)
- 25" Light (24 raggi) nere

Coperture

- Pneum. Marathon Plus
- Pneum. alta pressione Lisce
- Pneum. alta pressione Scolpita 24"
- Pneum. Schwalbe Right Run 24"
- Piene 24" non disponibili su ruote Ultralight nere

Corrimano (17)

- Alluminio chiaro
- Alluminio scuro
- Acciaio cromato 24"
- Titanio
- Gommato (a fusione)
- CL CURVE L 24" neri*
- CL CURVE L TetraGrip gomm.neri 24" *
- CL QUADRO gommati neri 24" *
- CL GEKKO neri 24" **
- ☆ Copricorr. in silicone

CarboLife: solo Gekko disponibili con ruote Star 6x3
 CarboLife: non disponibili con ruote Mountain bike

Copriraggi (18)

- ☆ Trasparenti 24"
- ☆ Neri 24"
- ☆ Fantasia 24" € 192,00
 codice:
- ☆ Fantasia 25"
 codice:

Set anodizzato (20)

(Cerchi ruote post. & mozzi LIGHT 24",
 tappi e forcelle)

- Nero (std)
- Argento
- Azzurro
- Rosso
- Arancio
- Viola ciclamino

Ruotine anteriori (19)

- 80 (3") piene L 25 mm
- 100 (4"x1.1/4) nere piene cerchio plastica
- 100 (4"x1.1/4) piene cerchio all. L 32 mm
- 125 (5"x1.1/4) nere piene cerchio plastica
- 125 (5"x1.1/4) piene cerchio all. L 32 mm

Tasche (22)



Tasca sedile



☆ Porta oggetti

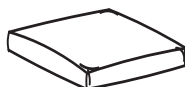


Tasca schienale

Cuscino foderato

in poliuretano espanso

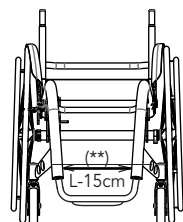
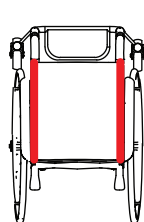
- ☆ Altezza 3 cm
- ☆ Altezza 5 cm



Opzioni

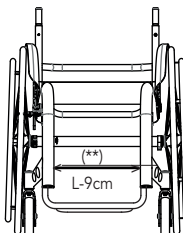
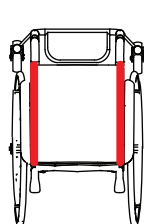
- 25 Velcro universale (M+F)
- 26 Velcro "M" (per VICAIR)
- 27 Velcro "M" (uncino) sul sedile
- 28 Velcro "F" (asola) sul sedile
- 30 ◇ Bretellaggio
- 31 ◇ Cintura pettorale
- 32 ○ Tasca portacatetera
- 33 ☆ Pompetta per pneumatici
- 34 ☆ Cintura pelvica a 45°
- 35 ☆ Cintura pelvica imb. a 45°
- 36 ☆ Zainetto nero
- 37 ☆ Protezioni anteriori

SEDILE DRITTO & ANTERIORE a V (combinazione standard)



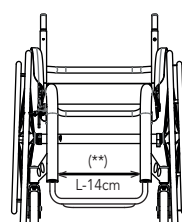
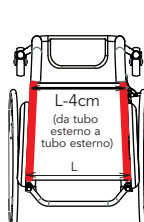
(all'anteriore a V deve essere abbinata la **pedana regolabile in inclinazione**)

SEDILE DRITTO & ANTERIORE DRITTO



(l'anteriore dritto è compatibile con tutti e tre i modelli di pedana proposti)

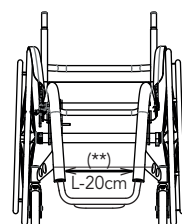
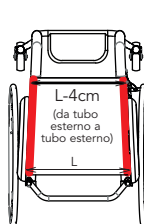
SEDILE che si RESTRINGE davanti & ANTERIORE DRITTO (24)



(Il sedile che si restringe sul davanti è raccomandato a partire da L 36cm)

(l'anteriore dritto è compatibile con tutti e tre i modelli di pedana proposti)

SEDILE che si RESTRINGE davanti & ANTERIORE a V



(Il sedile che si restringe sul davanti è raccomandato a partire da L 36cm)

(all'anteriore a V deve essere abbinata la **pedana regolabile in inclinazione**)

○Apertura telaio anteriore personalizzata (** distanza tra interno tubi)cm

Note